



HONDURAS

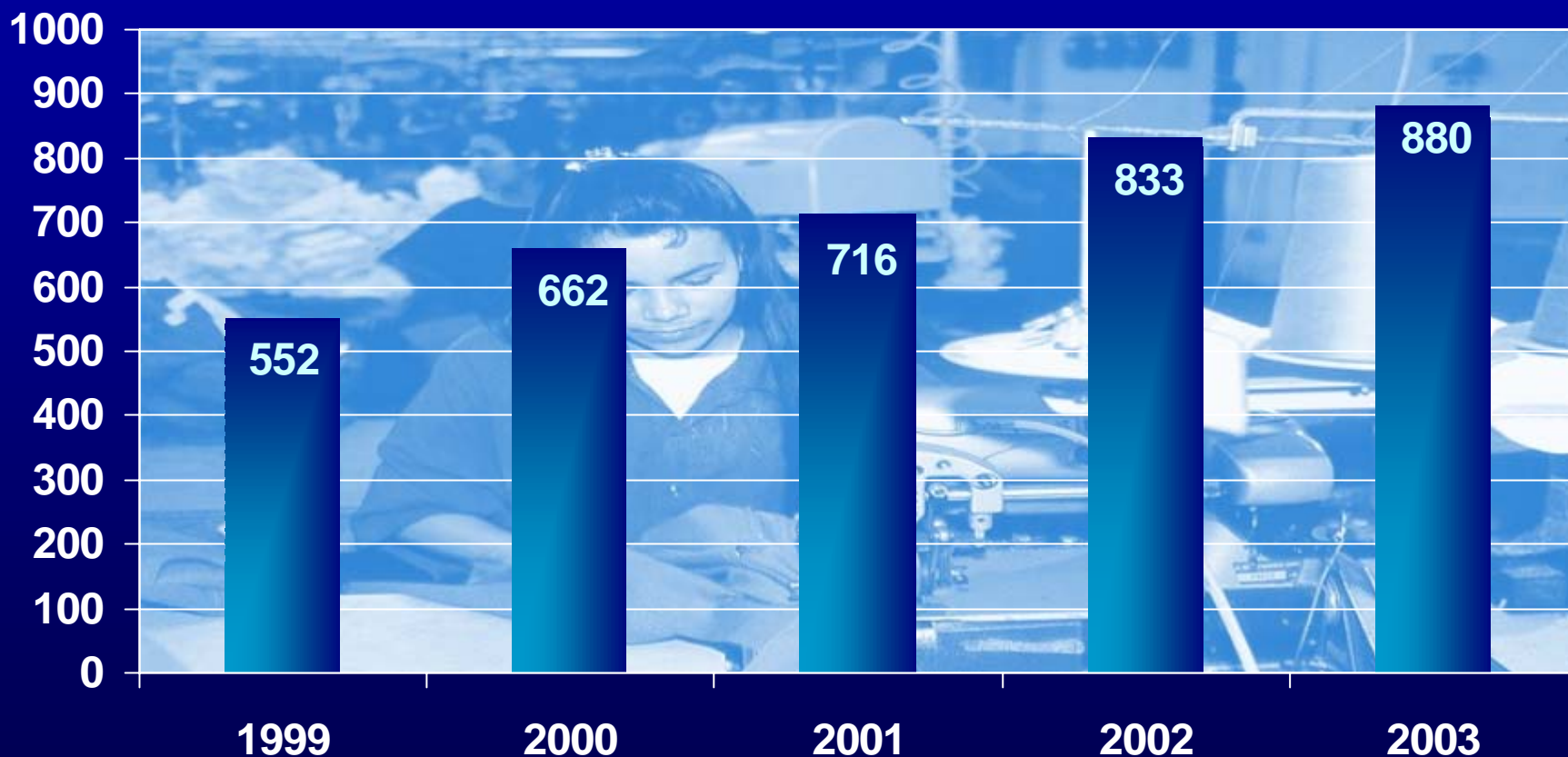


**LA ECONOMÍA HONDUREÑA EN EL
2003 Y PERSPECTIVAS POR EL
ACUERDO CON EL FMI**

Reactivación Económica

- Comparando la producción a Octubre del 2003 con la del mismo período en el 2002, notamos:
 1. Industria textil (telas de punto): +43.8%
 2. Producción de camarón: +26.5%
 3. Industria de la Construcción: +13.8%
 4. Producción concentrados para animales: + 15.4%
 5. Generación energía eléctrica: + 11.3%
 6. Producción grasas y aceites: + 3.5%
 7. Producción bebidas gaseosas: + 4.5%
 8. Producción de pollo: + 8.3%

Crecimiento en valor agregado de la maquila (en millones de US\$)



Política Monetaria y Cambiaria

- La devaluación nominal acumulada en el 2003 fue del 4.9% (6.3% en el 2002)
- Nivel de reservas equivale a cuatro y medio meses de importaciones



Sector Financiero

- Depósitos del público crecieron **11.3%**
- Crédito al sector privado creció **11.4%**
- Índice de morosidad descendió de 12.6% en 2002 a **10%** en 2003
- Nivel de solvencia del sistema es de **12.3%**
- Mejora nivel de eficiencia en gastos de administración con relación a activos productivos promedio, de 9.6% en 2002 a **7.9%** en 2003
- Tasas de interés han bajado (**3.2** puntos tasas activas y **1.0** punto tasas pasivas)
- Margen de intermediación bajó **1%**



Crecimiento en remesas (en millones de US\$)



LA INFLACIÓN CONTINÚA BAJANDO



Fuente: CEPAL

MEJORA DE FINANZAS PÚBLICAS

Recaudación de impuestos
creció 7.1% en 2002
y 15.3% en 2003



CM572

MEJORA DE FINANZAS PÚBLICAS

Déficit ajustado consolidado
del sector público fue de
3.1% en 2003



CM572

MEJORA DE FINANZAS PÚBLICAS

Sector Administración Pública
y Defensa decreció en 2%
debido a política de
austeridad



CM572

MEJORA DE FINANZAS PÚBLICAS

Relación entre remuneraciones
del Gobierno y PIB baja por
primera vez en 5 años



CM572

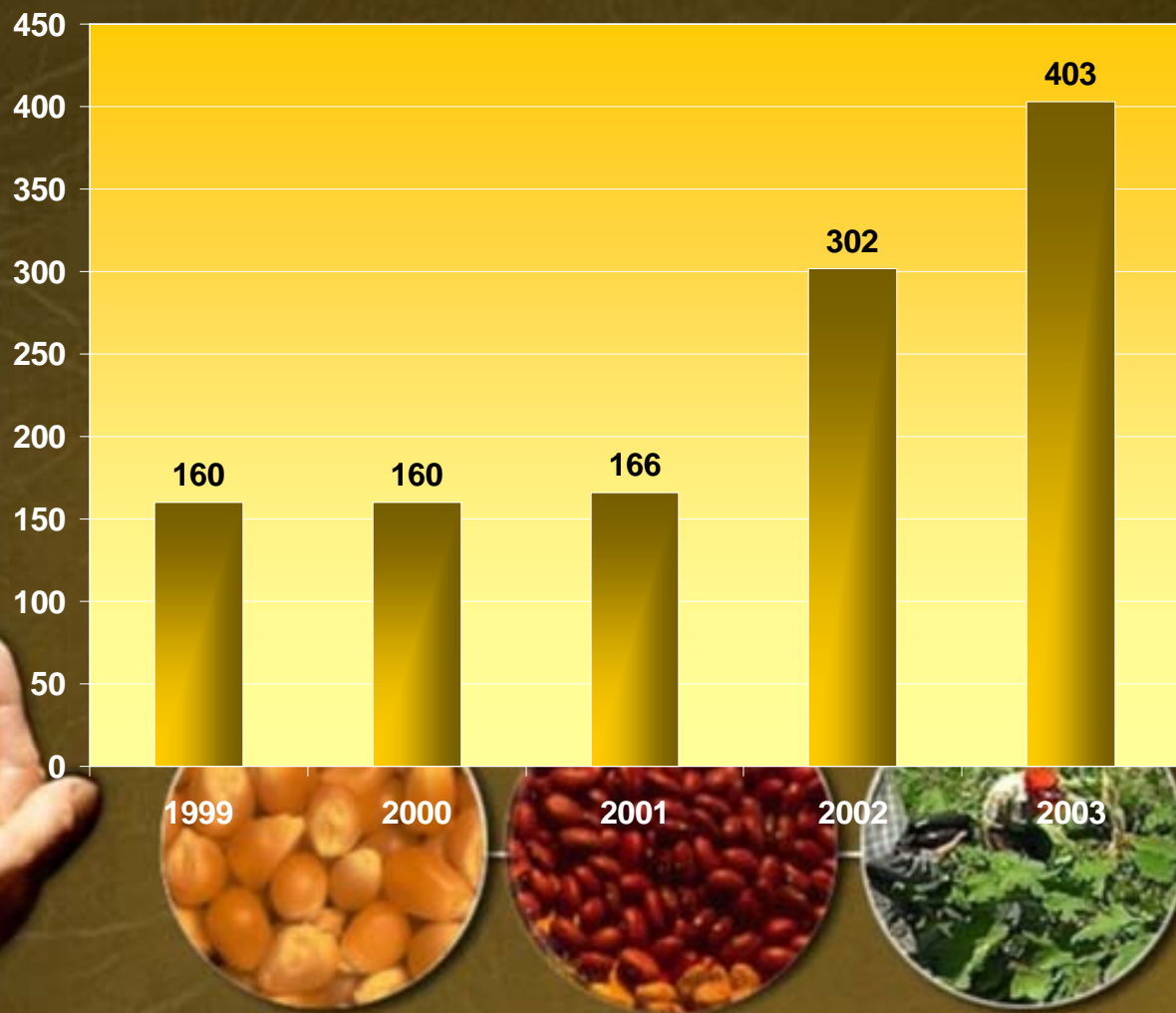
TASAS DE INTERÉS HAN BAJADO

■ Activa ■ Pasiva



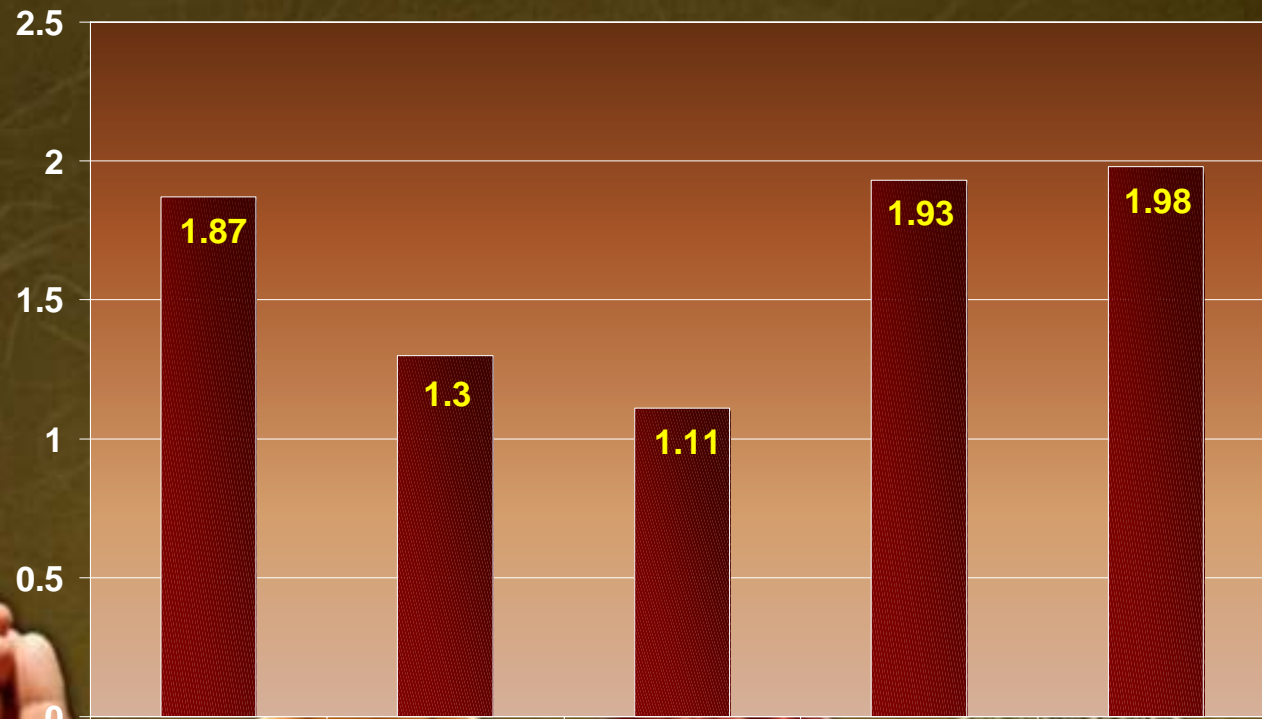
PRODUCCIÓN DE GRANOS BÁSICOS HA MEJORADO

■ Arroz (miles de qq)



PRODUCCIÓN DE GRANOS BÁSICOS HA MEJORADO

■ Frijoles (millones de qq)



1999

2000

2001

2002

2003



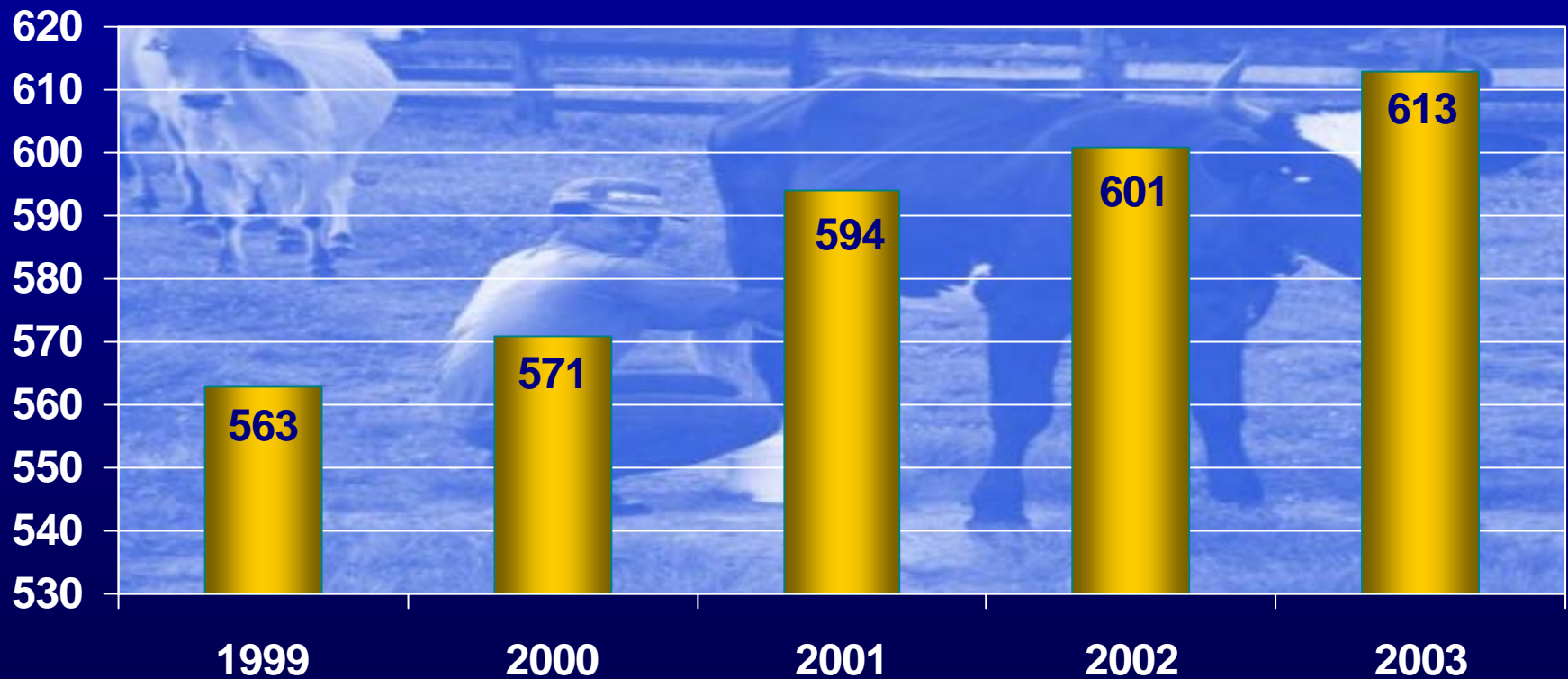
PRODUCCIÓN DE GRANOS BÁSICOS HA MEJORADO

■ Maíz (millones de qq)



LA PRODUCCIÓN DE LECHE SE HA INCREMENTADO

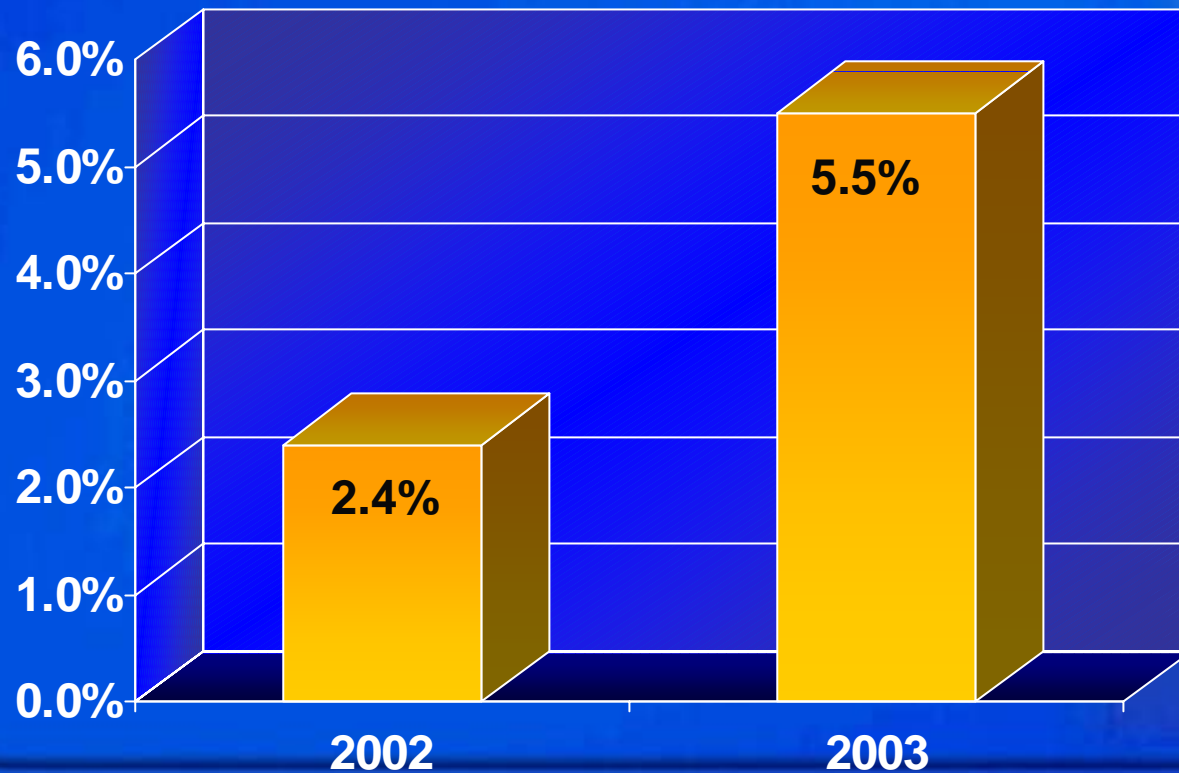
■ Millones de litros



EL EMPLEO EN LA MAQUILA SE ESTÁ RECUPERANDO


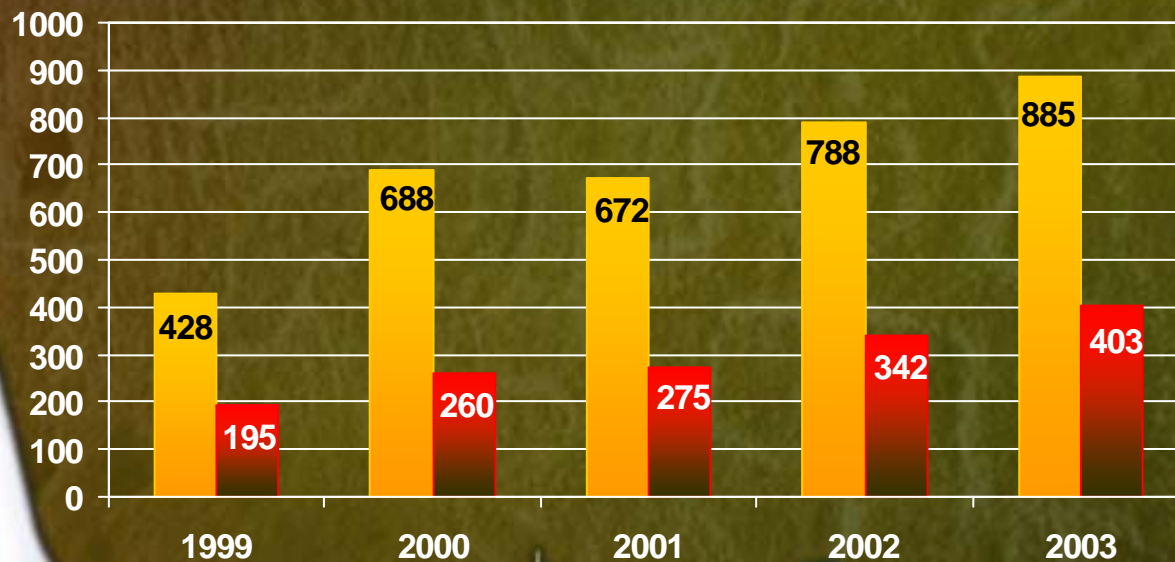


LAS EXPORTACIONES CRECIERON



EL TURISMO SIGUE EN AUGE

■ Turistas-miles ■ Divisas-millones



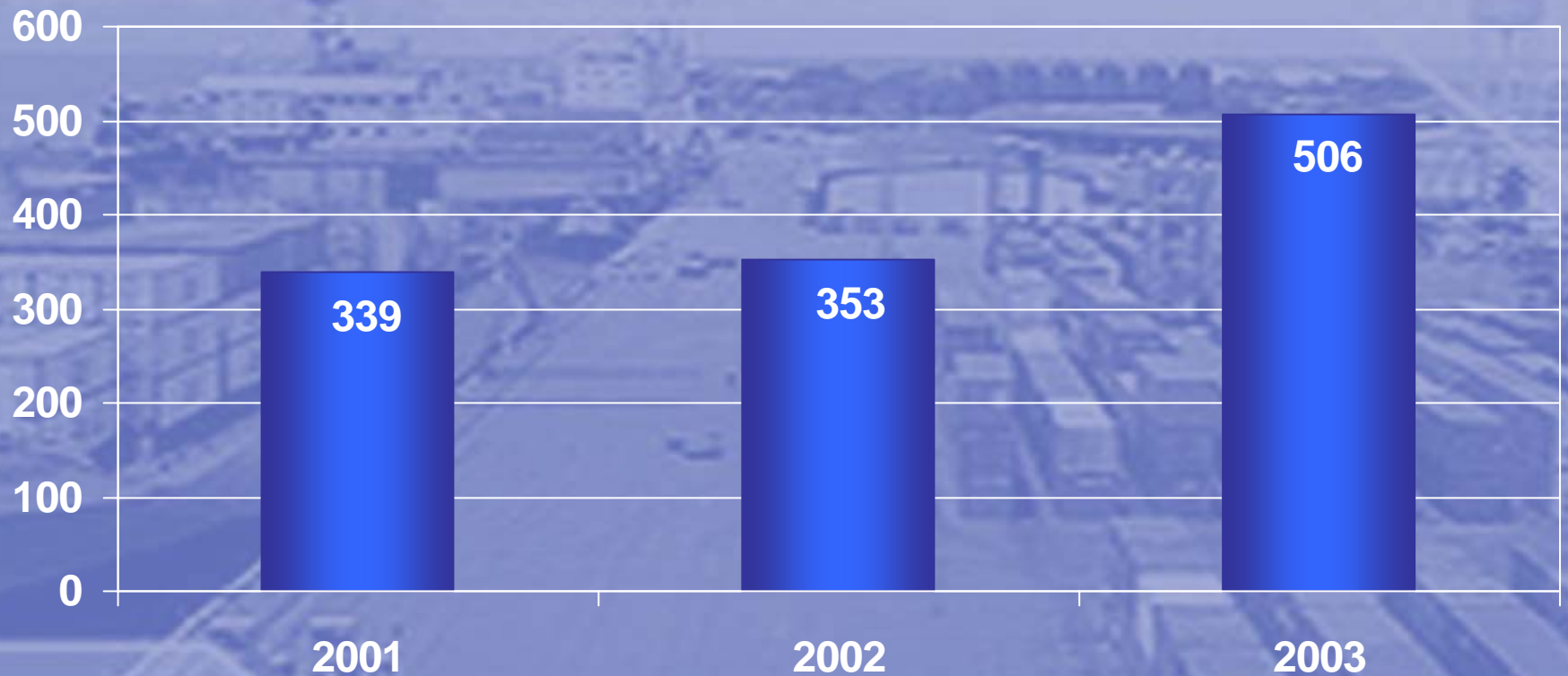
CONTINÚA CRECIENDO CARGA EN PUERTO CORTÉS

■ Carga (miles tons)

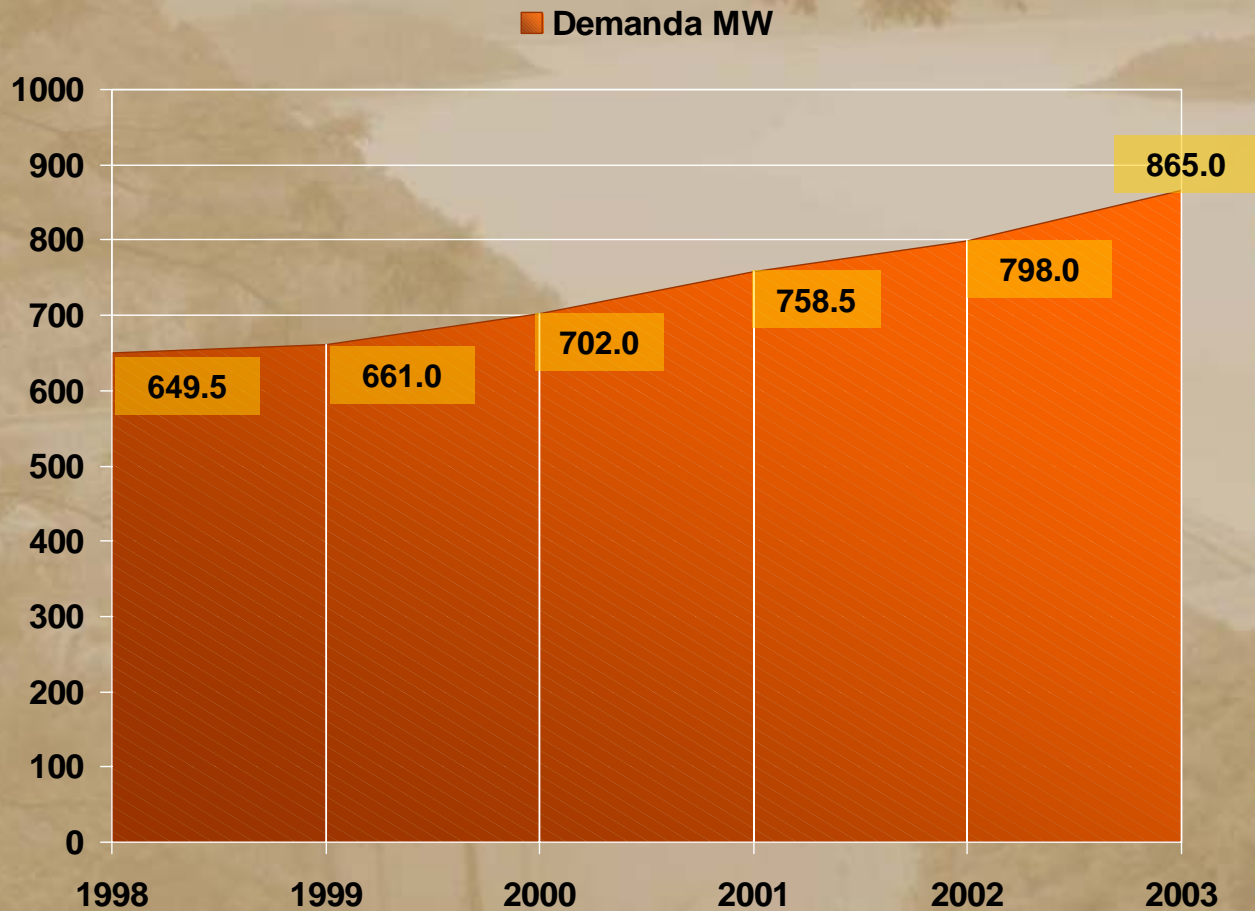


CONTINÚA CRECIENDO CARGA EN PUERTO CORTÉS

■ Contenedores (miles teus)

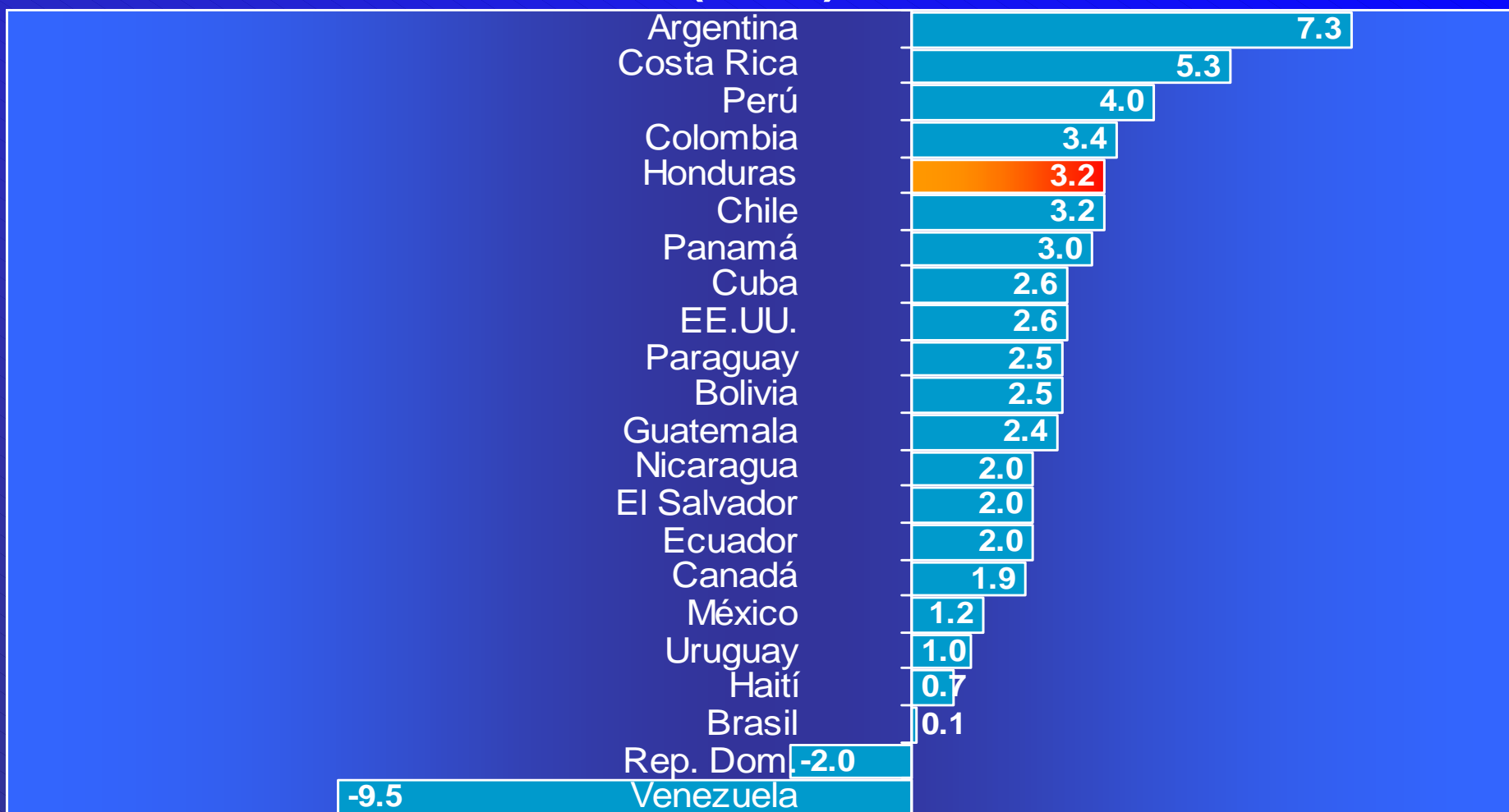


CRECIMIENTO DE LA DEMANDA MÁXIMA EN EL SIN



Crecimiento del PIB en el 2003

(en %)



OTRAS BUENAS NOTICIAS

1. Nuevo operador celular en diciembre
2. Contratación energía a precios históricamente bajos
3. Construcción CA-13
4. Próxima construcción corredor logístico

OTRAS BUENAS NOTICIAS

5. Construcción proyecto Bahía de Tela
6. Muelle de cruceros en Tela
7. Impulso a proyectos de energía renovable
8. Programa **Telefonía Para Todos**

MAS BUENAS NOTICIAS

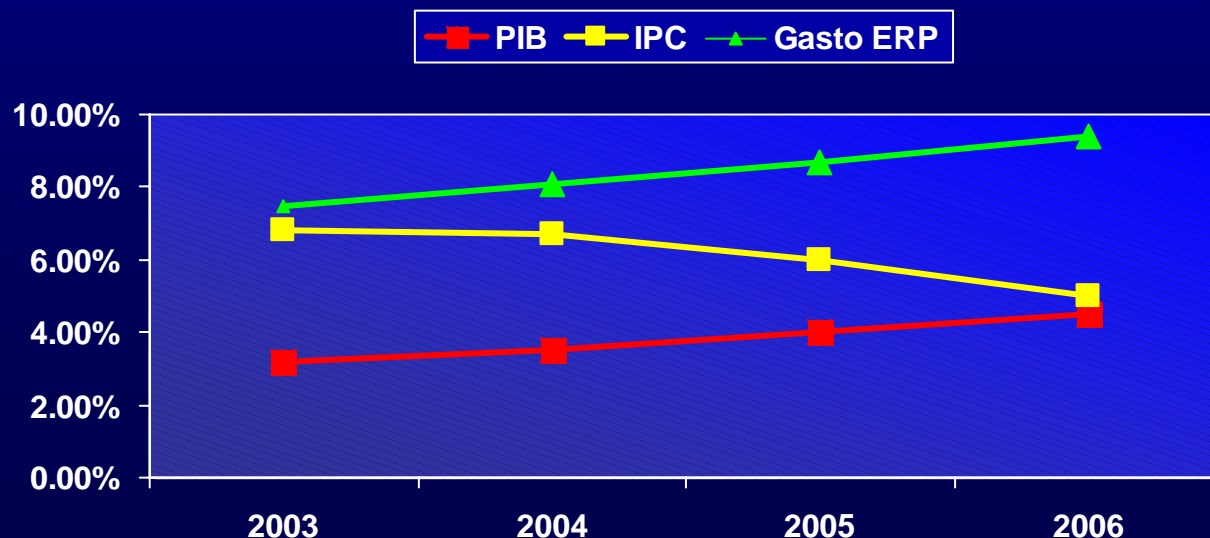
- Programa propiedades más seguras
- Tratado de libre comercio con EUA
- Próximo inicio de negociación tratado de libre comercio con UE

Programa con el FMI

- Fortalecer las finanzas públicas
- Fortalecer el sistema financiero y promover la inversión privada
- Consolidar la gobernabilidad y transparencia
- Facilitar acceso a recursos externos concesionales para apoyar la ERP

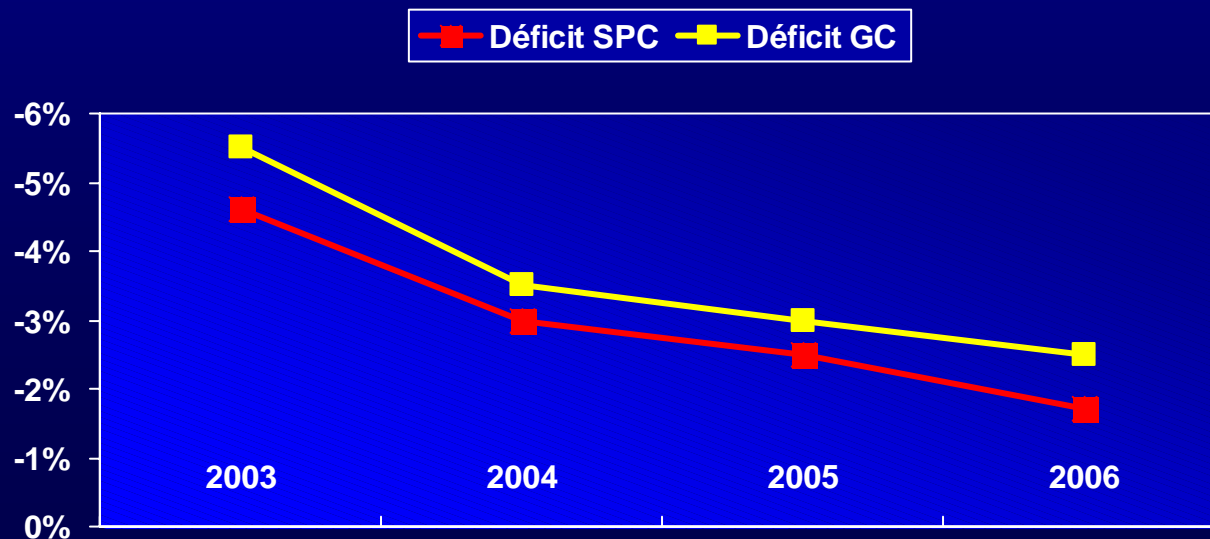
Programa con el FMI

	2003	2004	2005	2006
PIB a precios constantes	3.2%	3.5%	4.0%	4.5%
Indice de Precios al Consumidor	6.8%	6.7%	6.0%	5.0%
Gasto anti-pobreza (ERP) en porcentaje PIB	7.5%	8.1%	8.7%	9.4%



Programa con el FMI

	2003	2004	2005	2006
Déficit consolidado del Sector Público	-4.6%	-3.0%	-2.5%	-1.7%
Déficit Gobierno Central	-5.5%	-3.5%	-3.0%	-2.5%



Metas clave del programa

- Ingresos tributarios: de 16.6% del PIB en 2003 a 17.5% en 2004-2006
- Masa salarial: reducción de 10.8% del PIB en 2003 a 9.6% en 2006
- Generar ahorro en cuenta corriente del Gobierno Central y fortalecer inversión
- Fortalecer superávit del resto del sector público

Una vez firmado el Acuerdo se tendrá acceso a:

Enero - Marzo 2004	US\$ 29.9 millones
Abril - Junio 2004	US\$ 79.5 millones
Julio – Diciembre 2004	US\$ 214.9 millones
<i>Total 2004</i>	<i>US\$ 324.3 millones</i>
<i>2005</i>	<i>US\$ 186.8 millones</i>

Entre el 2006 y 2015 esperamos recibir un alivio al saldo de la deuda del Club de París por **US\$560 millones**, y Alivio HIPC por **US\$505 millones**



MUCHAS GRACIAS